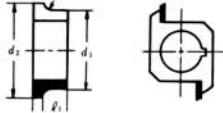
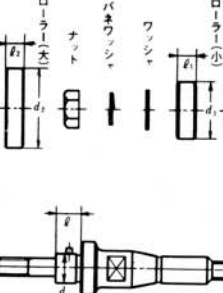



# ■ カッター および カッターアーバ 一覧表

単位 mm

略 図	記号番号	適応する	加工できる	d	ℓ	d <sub>1</sub>	d <sub>2</sub>	ℓ <sub>1</sub>	ℓ <sub>2</sub>	r	N	備考
		建具の標準厚さ	建具の厚さの範囲※									
	F 5 4P 2R	15 (5分)	12~16			34	43	8	11	2	4	
	F 5 4P 3R									3		
	K 3 6P 3R	9 (3分)	7~11			38	45	9	4.5	9	4	
	K 4 4P 3R	12 (4分)	10~14			38	45	15	6	9	2	
	K 5 4P 2R	15 (5分)	12~16			38	45	8	11	2	4	
	K 5 4P 3R									3		
	K 6 4P 3R	18 (6分)	16~20			38	45	9	13	3	4	
	E 10 2P 5R	30 (1寸)	28~32			34	45	15	20	5	2	
	E 12 2P 5R	36 (1寸2分)	33~37			34	45	17.5	22	5	2	
	M 5 (F5カッター用)			10	8.5	24	34	6	6			
	M K 5 (K5カッター用)			10	8.5	26	38	6	6			
	M 10 (E10/E12カッター用)			10	17	24	34	11	11			

加工できる建具の厚さの範囲は小穴の幅を3mmとして計算したものです。

 日本精密機械互作株式会社

〒666-0015

兵庫県川西市小花2丁目27-22

電話 072-757-8750

FAX 072-759-8181

URL. <http://www.L-nihon.co.jp>

e-mail [post@L-nihon.co.jp](mailto:post@L-nihon.co.jp)