

■ご使用に際しましてはパワーユニット LEC-900が必要です。 ■写真の先端工具は別売です。

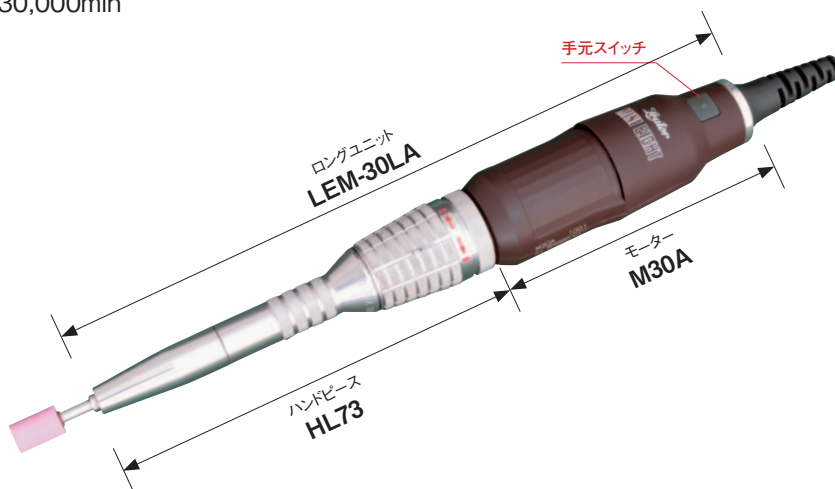
### LEM-30LA

高トルク  
ハイスピード

● 1,000 ~ 30,000min<sup>-1</sup>

■取付可能なハンドピース

HP71	
HH72	
HW75	JT03
HG9L	JT03
HG12L	JT03
HG9S	JT03
HY76.87	JT03
	M30A




### LEM-15LA

高トルク  
ミドルスピード

● 1,000 ~ 15,000min<sup>-1</sup>

■取付可能なハンドピース

HP71	
HH72	
HG9L	
HG12L	
HG9S	
HW75	JT03
HY76.87	JT03
	M15A



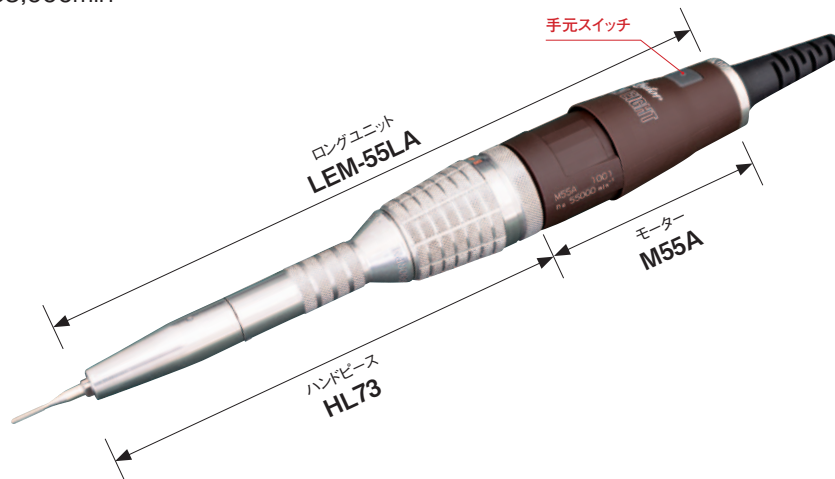
### LEM-55LA

小型軽量  
スーパースピード

● 2,000 ~ 55,000min<sup>-1</sup>

■取付可能なハンドピース

HP71	M55A
------	------



- 先端工具の脱着がセットリングを回すことにより、ワンタッチで行えます。
- コレットチャックの交換によりφ2.34、φ3、φ3.175の軸径の先端工具が使用できます。

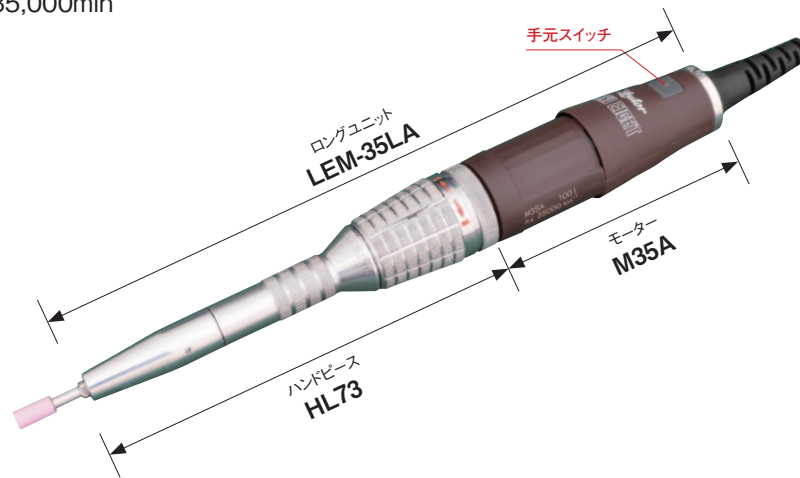
■写真の先端工具は別売です。

### LEM-35LA

小型軽量  
ハイスピード

●1,000～35,000min<sup>-1</sup>

■取付可能なハンドピース

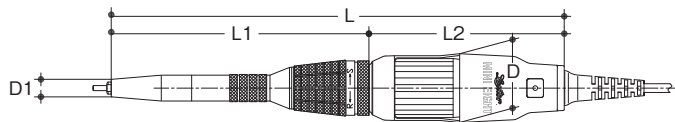

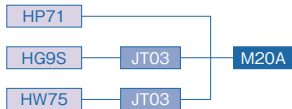


### LEM-20LA


小型軽量  
ミドルスピード

●1,000～20,000min<sup>-1</sup>

■取付可能なハンドピース



適応コレットチャック Pシリーズ  
φ3.0標準付属  
オプションのコレットチャックはP.36を参照してください。



#### ■仕様

品番	無負荷回転数 (min <sup>-1</sup> )	入力電圧 (DCV)	無負荷電流 (DCA)	最大負荷電流 (A)	最大停止トルク (N・cm)	最大入力 (W)	質量 (g)	寸法 (mm)				
								L	L1	L2	D	D1
LEM-30LA	1,000～30,000	1～30	0.35	4	7.4	80	320	208.3	118.5	89.8	31.6	8
LEM-15LA	1,000～15,000	2～30	0.14	4	8.8	80	320	208.3	118.5	89.8	31.6	8
LEM-55LA	2,000～55,000	1～30	0.32	3	3.4	69	235	185.5	118.5	67.0	27.5	8
LEM-35LA	1,000～35,000	1～30	0.35	4	5.2	80	265	196.0	118.5	77.5	27.5	8
LEM-20LA	1,000～20,000	1～30	0.20	4	6.0	80	265	196.0	118.5	77.5	27.5	8

- 安全のため突出し長さに注意し最高使用回転数以下でご使用ください。
- 安全のため、保護メガネをご使用ください。
- 寸法・仕様等を予告なく変更する事があります。