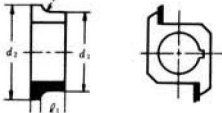
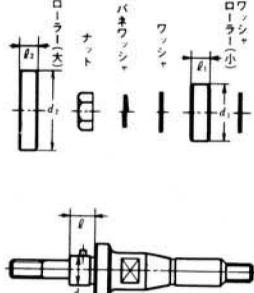
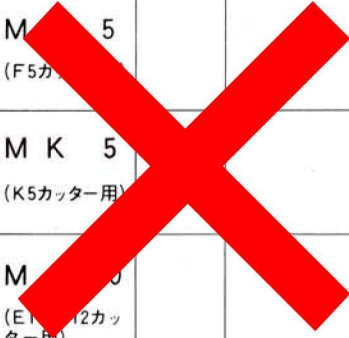


■ カッター および カッターアーバ 一覧表

単位 mm

	略 図	記号番号	適応する 建具の 標準厚さ	加工できる 建具の厚さ の 範 囲※	d	ℓ	d ₁	d ₂	ℓ ₁	ℓ ₂	r	N	備考							
隅 丸 用 カ ッ タ ー		F 5 4P 2R	15 (5分)	12~16				34	43	8	11	2	4							
		F 5 4P 3R										3								
		K 3 6P 3R	9 (3分)	7~11					38	45	9	4.5	9	4						
		K 4 4P 3R	12 (4分)	10~14					38	45	15	6	9	2						
		K 5 4P 2R	15 (5分)	12~16					38	45	8	11	2	4						
		K 5 4P 3R											3							
		K 6 4P 3R	18 (6分)	16~20					38	45	9	13	3	4						
		E 10 2P 5R	30 (1寸)	28~32					34	45	15	20	5	2						
		E 12 2P 5R	36 (1寸2分)	33~37					34	45	17.5	22	5	2						
隅 丸 用 カ ッ タ ー ア ー バ		M 5 (F5カ)			10	8.5	24	34	6	6										
		M K 5 (K5カッター用)													10	8.5	26	38	6	6
		M 10 (E10, E12カッター用)													10	17	24	34	11	11

加工できる建具の厚さの範囲は小穴の幅を 3mm として計算したものです。