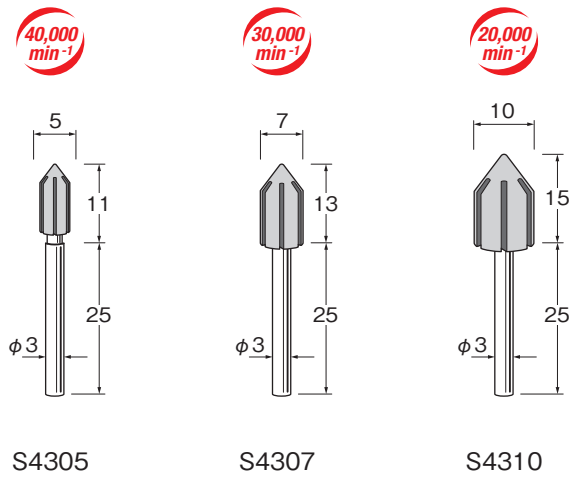


キャップ型ラバーホルダー《尖先》



S4305

S4307

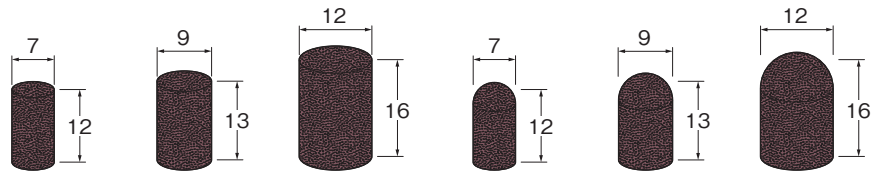
S4310



キャップ《平先》


キャップ《丸先》

最高使用回転数は適合ラバーホルダーをご参照下さい。



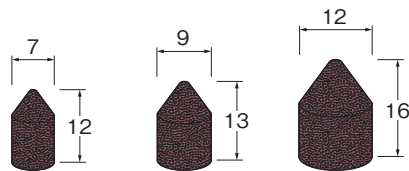
適合ラバーホルダー	S4001・S4105	S4107	S4110	S4205	S4207	S4210
# 60	●S4111	S4121	S4131	●S4211	S4221	S4231
#150	S4112	S4122	S4132	S4212	S4222	S4232
#280	S4113	S4123	S4133	S4213	S4223	S4233

●印は#80



キャップ《尖先》

最高使用回転数は適合ラバーホルダーをご参照下さい。



適合ラバーホルダー	S4305	S4307	S4310
# 60	●S4311	S4321	S4331
#150	S4312	S4322	S4332
#280	S4313	S4323	S4333

●印は#80

